


第54期 中間事業報告書

平成15年4月1日から平成15年9月30日まで



株式会社
セントラルユニ

株主の皆様へ

株主の皆様には、ますますご清祥のこととお慶び申し上げます。

また、平素は格別のご支援を賜り、厚くお礼申し上げます。

さて、このたび当社第54期中間期(平成15年4月1日から平成15年9月30日まで)が終了いたしましたので、ここに営業の概況と決算の状況につきましてご報告申し上げます。何卒ご高覧の上、今後とも一層のご支援、ご鞭撻を賜りますようお願い申し上げます。

平成15年12月



代表取締役社長
松崎 新市

営業の概況

(平成15年4月1日から平成15年9月30日)

1. 当中間期の概要

当中間連結会計期間におけるわが国の経済は、日経平均株価が1万円台を回復し、企業収益の改善や設備投資の持ち直しなど景気回復の機運を一部見せたものの、本格的な景気回復はまだまだ時間を要するものと思われまます。

このような状況のもと、医療を取巻く環境は、平成15年4月から特定機能病院の入院医療費包括払いの開始、大学病院の独立行政法人化へ向けた動きなど、病院経営の効率化や質の向上を重視する動きが顕著になりました。また、平成15年8月末を期限とする病床区分の申請により高度医療を担う一般病床と長期入院を対象とした療養病床が明確になり、病院機能の再編が行われました。

このような動向を踏まえ当社グループは、高度医療を担う急性期病院の建て替え、リニューアルに対し、営業を強化いたしました。価格競争が厳しく、売上高は72億64百万円(前年同期比4.2%減)となりました。利益におきましては、売上高減少に伴う売上総利益の減少及び東京事務所の移転費用などが増加し、営業損失1億8百万円、経常損失99百万円、中間純損失1億5百万円となりました。

品目別の状況は、次のとおりであります。

(医療設備)

売上高は、競争激化による受注単価の下落などにより減少傾向にあります。医療設備工事において、九州厚生年金病院、大阪赤十字病院など大型物件が売上計上されたことによりほぼ前年並みの38億26百万円(前年同期比0.2%減)となりました。

(病院内機器)

経営効率化機器及び院内感染防止機器の販売に注力いたし

ましたが、国公立病院の予算等の削減、競合他社との競争激化により売上高は9億16百万円(前年同期比29.6%減)となりました。

(受託業務)

病院の物流管理委託業務は、病院の経営効率化支援のニーズを受け、受託件数が増加いたしました。また、医療ガス等の設備保守についても、病院のリスクマネジメントの意識の高まりを受け伸張り、受託業務は20億57百万円(前年同期比5.3%増)となりました。

(その他)

サイン工事等が減少し、4億64百万円(前年同期比5.8%減)となりました。

2. 通期(16年3月期)の見通し

通期の見通しにつきましては、受注単価の下落に伴う市場規模の縮小が予想され、また、今中間期の受注残高も減少するなど、厳しい状況が続くものと予想されます。

このような市場に対し、当社グループは、高度医療を担う、急性期病院に対し、安全・確実性を追求した医療設備の構築をグループを通じて提案し、コンサルティングから保守管理まで一貫したサービスが提供できる強みを活かし、コア商品である医療設備機器のシェア拡大ならびに院内感染防止機器、経営効率化機器の拡販、病院における受託数確保に努めます。

なお、平成16年3月期の連結業績予想につきましては、売上高174億6百万円、営業利益5億17百万円、経常利益5億31百万円、当期純利益2億18百万円を見込んでおります。

経営指標の推移(連結)

■ 中間

	第51期 自平成12年4月1日 至平成12年9月30日	第52期 自平成13年4月1日 至平成13年9月30日	第53期 自平成14年4月1日 至平成14年9月30日	第54期 自平成15年4月1日 至平成15年9月30日
売上高(百万円)	7,306	7,624	7,583	7,264
経常利益(百万円)	196	149	189	99
中間純利益(百万円)	352	25	71	105
純資産額(百万円)	11,867	12,318	12,677	12,598
総資産額(百万円)	19,795	19,180	17,215	18,022
1株当たり純資産額(円)	914.39	949.15	977.15	987.75
1株当たり中間純利益(円)	27.16	1.94	5.51	8.15
自己資本比率(%)	60.0	64.2	73.6	69.9
営業活動によるキャッシュ・フロー(百万円)	1,631	191	1,426	390
投資活動によるキャッシュ・フロー(百万円)	133	148	351	1,199
財務活動によるキャッシュ・フロー(百万円)	626	556	1,667	358
現金及び現金同等物の中間期末残高(百万円)	7,506	6,392	5,618	4,377
従業員数(人)	826	802	804	777

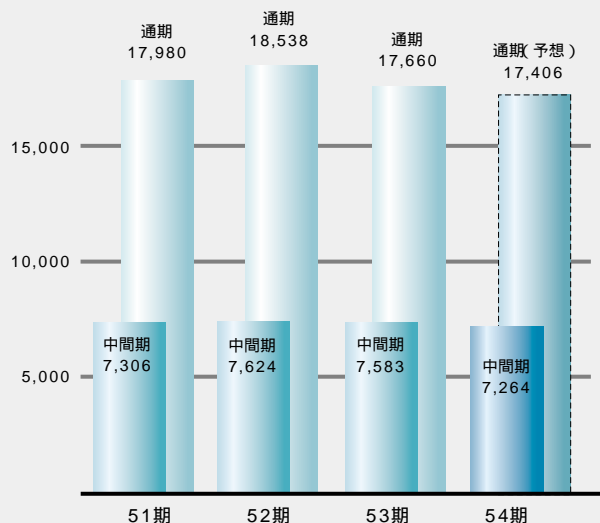
■ 通期

	第51期 自平成12年4月1日 至平成13年3月31日	第52期 自平成13年4月1日 至平成14年3月31日	第53期 自平成14年4月1日 至平成15年3月31日	第54期(予想) 自平成15年4月1日 至平成16年3月31日
売上高(百万円)	17,980	18,538	17,660	17,406
経常利益(百万円)	1,574	1,263	924	531
当期純利益(百万円)	365	589	413	218
純資産額(百万円)	12,608	12,894	13,014	
総資産額(百万円)	20,558	20,414	19,853	
1株当たり純資産額(円)	971.42	993.78	1,001.22	
1株当たり当期純利益(円)	28.14	45.43	29.80	15.31
自己資本比率(%)	61.3	63.2	65.6	
自己資本利益率(%)	2.9	4.6	3.2	
株価収益率(倍)	17.6	10.8	16.8	
営業活動によるキャッシュ・フロー(百万円)	1,365	188	736	
投資活動によるキャッシュ・フロー(百万円)	260	225	577	
財務活動によるキャッシュ・フロー(百万円)	826	666	1,538	
現金及び現金同等物の期末残高(百万円)	6,911	6,212	4,829	
従業員数(人)	806	819	797	

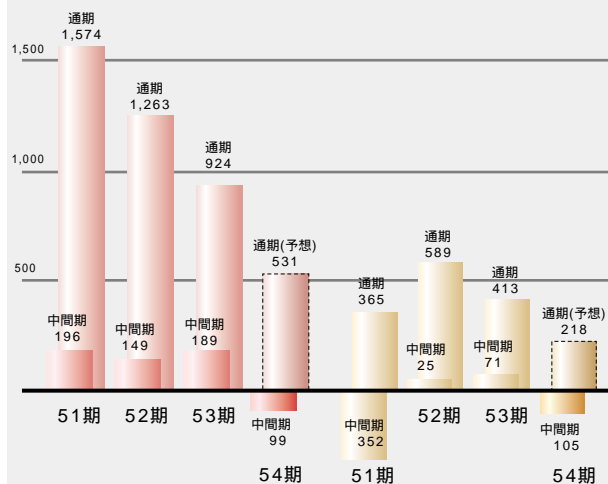
(注) 第51期中間の中間純利益の大幅な減少は、退職給付に係わる新会計基準適用に伴う退職給付変更時の一括処理等によるものであります。

業績の推移(連結)

■ 売上高(単位:百万円)



■ 経常利益(単位:百万円) ■ 中間・当期純利益(単位:百万円)



中間貸借対照表(連結)

(平成15年9月30日現在)

資産の部 (単位:千円)

科目	金額
流動資産	12,975,601
現金及び預金	4,418,782
受取手形及び売掛金	4,685,687
たな卸資産	3,075,988
繰延税金資産	199,843
その他有価証券	612,996
貸倒引当金	17,696
固定資産	5,046,620
有形固定資産	3,785,119
建物及び構築物	1,602,339
工具器具及び備品	175,290
土地	1,890,799
建設仮勘定	85,619
その他無形固定資産	31,070
投資その他の資産	1,147,791
投資有価証券	1,147,709
繰延税金資産	352,086
その他有価証券	355,312
貸倒引当金	456,327
	16,016
資産合計	18,022,221

負債の部

流動負債	3,672,911
支払手形及び買掛金	2,380,835
短期借入金	140,000
未払金	128,008
未払法人税等	56,801
未払消費税	1,455
前受金	436,327
賞与引当金	254,297
その他有価証券	275,185
固定負債	1,672,854
長期借入金	780,000
退職給付引当金	871,560
その他	21,294
負債合計	5,345,765

少数株主持分

少数株主持分	78,380
--------	--------

資本の部

資本金	1,707,000
利益剰余金	2,863,061
その他有価証券評価差額金	8,150,769
為替換算調整勘定	1,739
自己株式	17,401
	107,094
資本合計	12,598,075
負債、少数株主持分及び資本合計	18,022,221

(注) 1.有形固定資産の減価償却累計額は1,738百万円であります。
2.1株当たりの中間純損失は8円15銭であります。
3.記載金額は、千円未満を切り捨てて表示しております。

中間損益計算書(連結)

(平成15年4月1日から平成15年9月30日まで)

損益計算書 (単位:千円)

科目	金額
売上高	7,264,618
売上原価	4,966,827
売上総利益	2,297,791
販売費及び一般管理費	2,406,197
営業損失	108,405
営業外収益	26,036
営業外費用	17,582
経常損失	99,951
特別利益	755
特別損失	4,233
税金等調整前中間純損失	103,429
法人税、住民税及び事業税	76,001
法人税等調整額	78,811
少数株主利益	4,754
中間純損失	105,374

キャッシュ・フロー計算書

(単位:千円)

科目	金額
営業活動によるキャッシュ・フロー	390,380
投資活動によるキャッシュ・フロー	1,199,726
財務活動によるキャッシュ・フロー	358,001
現金及び現金同等物に係る換算差額	398
現金及び現金同等物の増加・減少額	451,742
現金及び現金同等物の期首残高	4,829,582
現金及び現金同等物の中間期末残高	4,377,839

(注) 記載金額は、千円未満を切り捨てて表示しております。

中間貸借対照表(単独)

(平成15年9月30日現在)

■ 資産の部 (単位:千円)		■ 負債の部 (単位:千円)	
科目	金額	科目	金額
流動資産	(10,878,698)	流動負債	(2,716,595)
現金・預金	3,589,138	支払手形	837,170
受取手形	2,094,074	買掛金	960,347
売掛金	975,489	工事未払金	201,013
完成工事未収入金	803,333	未払金	102,423
商品・製品	1,137,606	未払費用	47,083
原材料	9,319	未払法人税等	5,982
仕掛品	318,521	未成工事受入金	359,108
未成工事支出金	1,274,088	前受金	41,023
前渡金	16,645	預り金	37,816
前払費用	73,037	前受収益	3,292
信託受益権	345,857	賞与引当金	121,333
短期貸付金	10,000	固定負債	(1,496,886)
繰延税金資産	110,120	長期借入金	780,000
その他の流動資産	140,165	退職給付引当金	695,591
貸倒引当金	18,700	役員退職引当金	16,344
固定資産	(4,949,591)	預り保証金	4,950
有形固定資産	(3,700,791)	負債合計	4,213,482
建物	1,495,295	■ 資本の部	
構築物	86,828	資本金	1,707,000
機械及び装置	16,681	資本剰余金	(2,863,061)
車両運搬具	5,471	資本準備金	2,863,061
工具器具及び備品	120,096	利益剰余金	(7,150,100)
土地	1,890,799	利益準備金	243,000
建物仮勘定	85,619	別途積立金	6,300,000
無形固定資産	(19,394)	中間未処分利益	607,100
ソフトウェア	11,306	(うち中間損失)	(82,107)
電話加入権	6,674	株式等評価差額金	1,739
水道施設利用権	1,413	自己株式	107,094
投資等	(1,229,405)	資本合計	11,614,807
投資有価証券	277,277	負債・資本合計	15,828,289
子会社株式	360,655		
敷金	142,072		
保険積立金	38,944		
長期前払費用	1,558		
投資不動産	116,617		
破産更生債権	17,796		
貸倒引当金	16,016		
繰延税金資産	290,499		
資産合計	15,828,289		

(注) 1.有形固定資産の減価償却累計額は1,529百万円であります。

2.1株当たりの中間損失は6円35銭であります。

3.記載金額は、千円未満を切り捨てて表示しております。

中間損益計算書(単独)

(平成15年4月1日から平成15年9月30日まで)

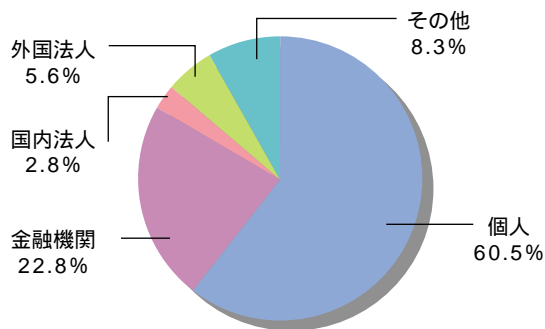
■ 経常損益の部 (単位:千円)	
科目	金額
営業損益の部	
営業収益	
売上高	4,641,006
営業費用	4,781,110
売上原価	3,033,243
販売費及び一般管理費	1,747,867
営業損失	140,104
営業外損益の部	
営業外収益	57,065
受取利息	169
受取配当金	31,750
受取賃貸料	20,558
雑収入	4,586
営業外費用	19,957
支払利息	3,411
支払手数料	6,158
支払賃借料	10,313
為替差損	73
経常損失	102,997
■ 特別損益の部	
特別利益	
特別損失	2,515
固定資産売却損	1,379
固定資産除却損	1,135
税引前中間損失	105,512
法人税、住民税及び事業税	12,312
法人税等調整額	35,718
中間損失	82,107
前期繰越利益	689,207
中間未処分利益	607,100

(注) 記載金額は、千円未満を切り捨てて表示しております。

株式の状況

■ 会社が発行する株式の総数	20,000,000株
■ 発行済株式総数	12,979,200株
■ 1単元の株式数	1,000株
■ 株主数	1,028名 (前中間期末比 76名減)

株式所有者別状況



大株主

株主名	当社への出資状況	
	持株数(株)	持株比率(%)
増田 貞 満	869,620	6.70
セントラルユニ従業員持株会	836,300	6.44
荒井 範 雄	777,940	5.99
荒井 精 一	622,440	4.79
エルガン・スタンレーアンドカンパニー・インク	608,000	4.68
株式会社みずほ銀行	585,000	4.51
株式会社西日本銀行	437,800	3.37
第一生命保険相互会社	402,000	3.10
株式会社福岡銀行	397,600	3.06
株式会社肥後銀行	391,120	3.01
田中 喜 久 代	379,500	2.92

会社の概要

(平成15年9月30日現在)

会社名	株式会社セントラルユニ
証券コード	7706
英訳名	CENTRAL UNI CO., LTD.
代表者	代表取締役社長 松崎 新市
設立	昭和26年9月
資本金	17億7百万円
所在地	北九州市小倉北区清水一丁目13番20号
従業員	232名
支社	6ヶ所
支店	1ヶ所
工場	1ヶ所

取締役及び監査役

代表取締役社長	松崎 新市
専務取締役	長谷川 昇
取締役	西坂 崇
取締役	松尾 尚弘
常勤監査役	藤原 孝
監査役	清水 政儀
監査役	山口 要三
監査役	高向 幹範

■ 主要な事業内容(連結)

当社グループは、医療設備機器のメーカーとして、製造及び販売を行うほか、病院内物流管理受託業務、医療設備保守受託業務などを手がけるなど、機能的で安全な環境づくりを提供しております。

区分	主要品目
医療設備	
医療設備工事	医療用ガス供給設備、手術室、ICUウォール、病室用ウォール
医療設備製品	湿潤器、吸引器
病院内機器	物品管理システム、フードサービス管理システム、デイスインフェクター、注射薬自動ピッキングシステム
受託業務	
物流管理	病院内物流管理受託業務
医療設備保守	医療設備保守受託業務
その他	サインシステム、ガス滅菌器(アンプロレン)、福祉など



株主メモ

- 決 算 期 毎年3月末日
定時株主総会 毎年6月下旬
名義書換代理人 東京都中央区八重洲一丁目2番1号
みずほ信託銀行株式会社
郵便物送付先 東京都江東区佐賀一丁目17番7号 〒135-8722
電話お問い合わせ先 みずほ信託銀行株式会社 証券代行部
電話(03)5213-5213(代表)
同 取 次 所 みずほ信託銀行株式会社 全国各支店
みずほインベスターズ証券株式会社 本店および全国各支店
公 告 掲 載 紙 日本経済新聞
決算公告のホームページのご案内

当会社の決算公告は、今期より定款紙による決算公告に代えて、貸借対照表及び損益計算書を当社のホームページ(<http://www.central-uni.co.jp>)に掲載することとしましたので、こちらでご覧いただけます。



心ゆたかに人へ、社会へ。