



- 事業年度 4月1日から翌年3月31日まで
- 定時株主総会 毎年6月下旬
- 株主名簿管理人 東京都中央区八重洲一丁目2番1号
みずほ信託銀行株式会社
- 郵便物送付先 東京都江東区佐賀一丁目17番7号 〒135-8722
- 電話お問い合わせ先 みずほ信託銀行株式会社 証券代行部
電話 0120-288-324 (フリーダイヤル)
- 同 取 次 所 みずほ信託銀行株式会社 全国各支店
みずほインベスターズ証券株式会社 本店及び全国各支店
- 公 告 方 法 当社のホームページ (<http://www.central-uni.co.jp>) に掲載します。
ただし、事故その他やむを得ない事由によって電子公告による公告を
することができない場合は、日本経済新聞に掲載します。

第58期

報 告 書

平成19年4月1日から平成20年3月31日まで

株式会社 セントラルユニ
証券コード：7706



ごあいさつ

株主の皆様には、益々ご清祥のこととお慶び申し上げます。また平素は、格別のご支援を賜り、厚くお礼申し上げます。

第58期報告書をお届けするにあたり、ここに謹んでご挨拶申し上げます。

当社グループは、第57期（平成19年3月期）、第58期（平成20年3月期）の2カ年の経営計画を策定し「スリム・シンプル・スピード」を合言葉に社内構造改革、収益構造改革に取り組んでまいりました。第5次医療法改正、診療報酬の改定をはじめとした医療制度の改革、原材料の高騰、改正建築基準法などの影響がありましたが、グループ一丸となり励んだ結果、当初の売上高、経常利益の目標を達成することができました。

また、今期は「C&U」のブランドを市場に出して、30年の節目の年になります。ブランドロゴ及び社名に対する思いを新たに見つめ直し、頭文字であるCとUを各々「コアコンピタンス=覚悟」、「ユビキタス=挑戦」と定義いたしました。3年後の60周年へ向け、また新たな市場の創造に向け、更なる進化と発展を遂げていきたいと考えております。今後とも、引き続きご支援賜りますようお願い申し上げます。

平成20年6月



代表取締役社長
増田 順

contents

- 2. 3. ごあいさつ
- 4. 5. 事業の概況(連結)
- 6. 7. 経営成績及び財政状態ハイライト(連結)
- 8. 9. 第58期(平成20年3月期)決算レポート(連結)
- 10. セントラルユニグループ経営計画について
- 11. 会社概況



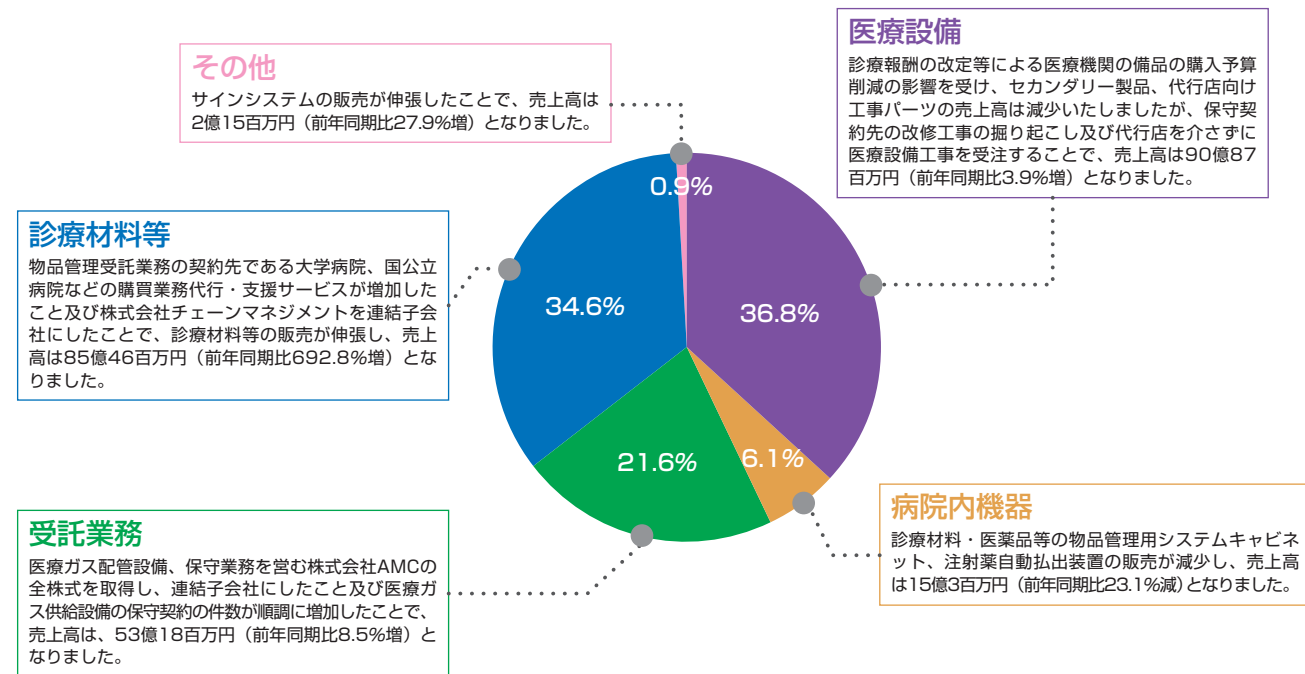
我々のブランドロゴ C&U は、社名の略称であるとともに培ってきた実績に裏打ちされた誇りを表す Core Competence、未来への挑戦を示す Ubiquitous をも意味します。しかしこのロゴに込められた思いは、すべてお客様あつてのこと。Close to you、この C&U ロゴをみかけられたら、それは我々が長年の実績と、未来への挑戦を胸に、あなたの側にいる証です。

大切な「いのち」を守る、環境づくりのお手伝い



事業の概況（連結） （平成19年4月1日から平成20年3月31日まで）

セントラルユニグループは、人の命に直結する治療環境づくり、サービスを提供させていただいている企業集団としてグループ会社が「売る責任・造る責任・施工する責任、サービスの責任」という各々の役割を全うしながら、次世代の医療への貢献を目指し市場を創造してまいります。



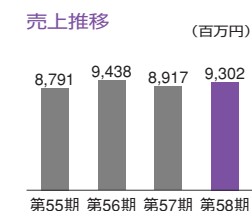
20年3月期実績：24,670百万円（46.4%増）

医療設備

高度医療における安全かつ効率的な治療環境づくり

（代表的な商品）

- 医療ガス供給設備工事、製品
- 手術室関連設備工事、製品
- ICUウォール工事、製品
- 病室用ウォール工事、製品
- 吸引器、湿潤器等の関連パーツ

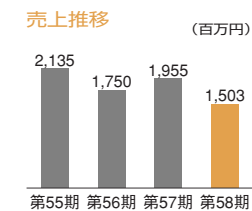


病院内機器

経営効率化機器、院内感染防止機器等を通じた病院運営支援

（代表的な商品）

- 診療材料、医薬品等の物品管理用のシステムキャビネット
- 院内感染防止機器
- 注射薬自動払出装置
- フードサービス管理システム

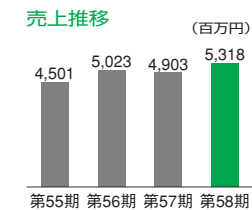


受託業務

アウトソーシングサービスを通じた病院経営効率化支援

（代表的なサービス）

- 診療材料等の在庫管理、搬送業務の受託
- 病院内における委託業務の一元管理業務の受託
- 医療ガス供給設備をはじめとする医療設備、機器の保守の受託

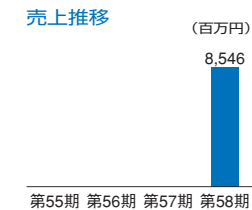


診療材料等の販売

病院の診療材料、医薬品等の調達機能の受託を通じた調達コストの削減

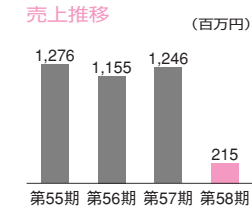
（代表的な商品・サービス）

- 医療材料、医薬品等の販売



その他

- サインシステム
- 福祉・介護関連商品

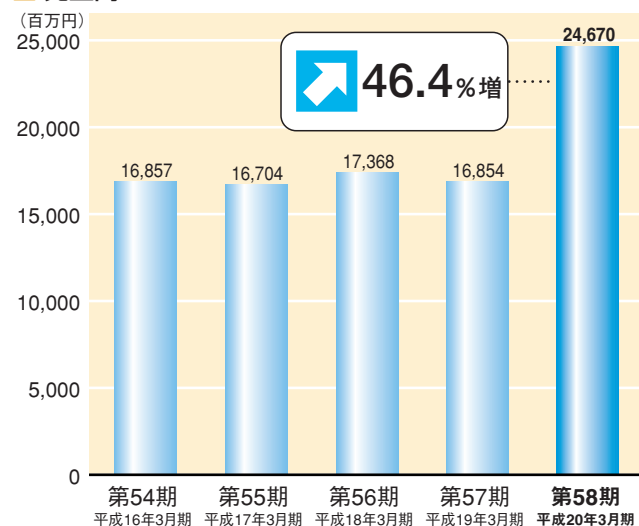


※第58期より診療材料等の販売をその他より区分しております。

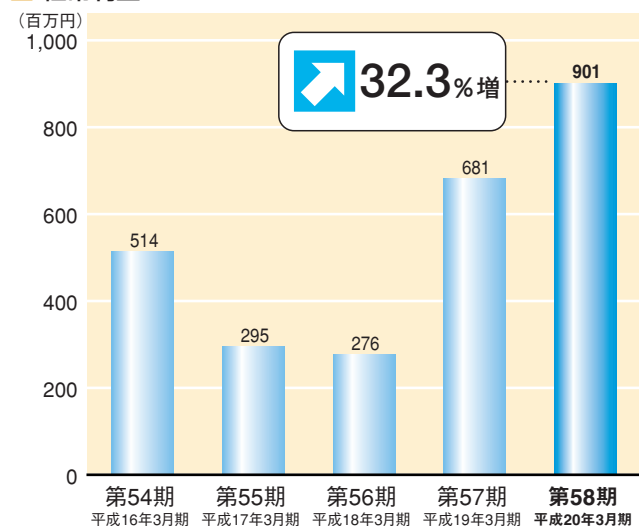


経営成績及び財政状態ハイライト（連結）

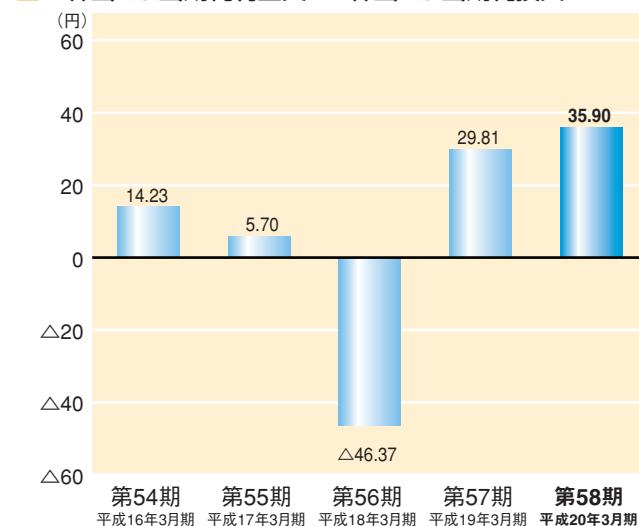
売上高



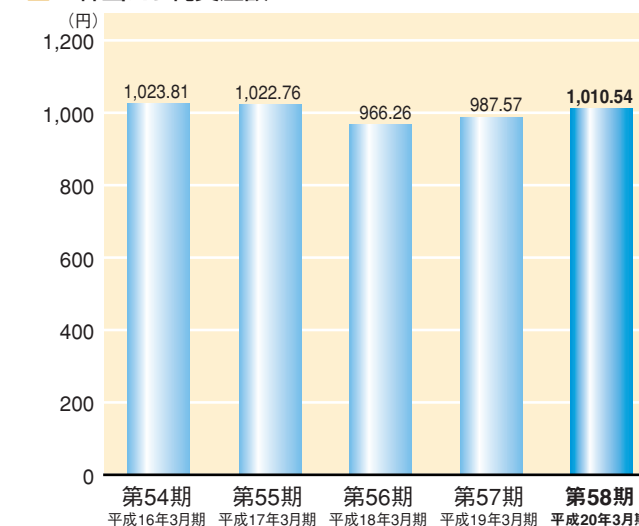
経常利益



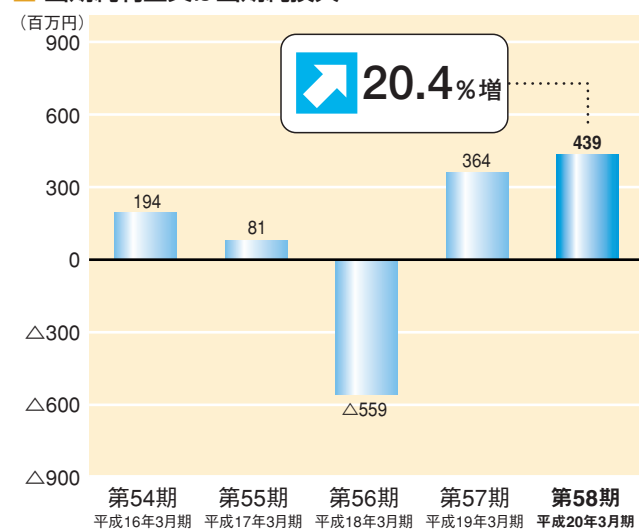
1株当たり当期純利益又は1株当たり当期純損失



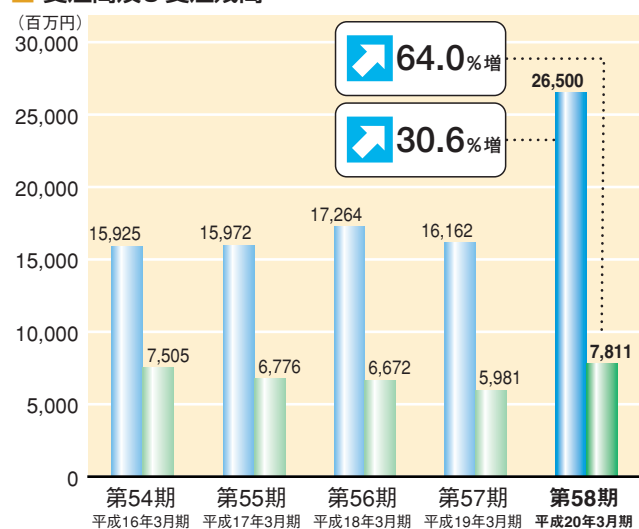
1株当たり純資産額



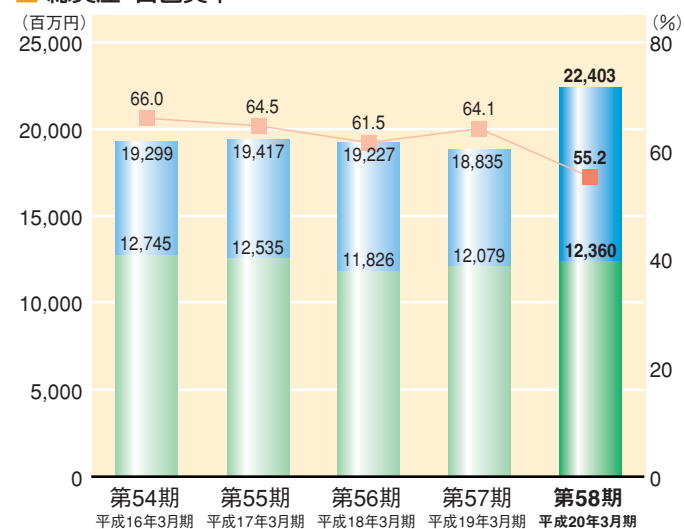
当期純利益又は当期純損失



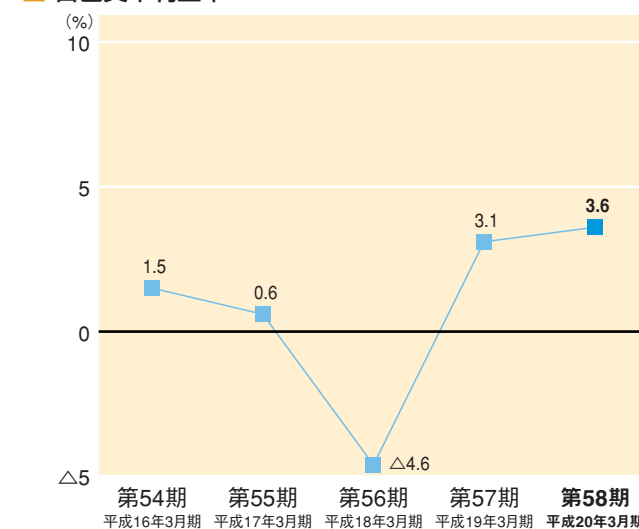
受注高及び受注残高



総資産・自己資本



自己資本利益率





第58期(平成20年3月期)決算レポート(連結)

①売上高
売上高、医療設備保守、診療材料等の販売が7,816,835千円増加し、前期比46.4%の増加となりました。
<事業別>
医療設備
9,087,085千円(前期比3.9%増)
病院内機器
1,503,180千円(前期比23.1%減)
受託業務
5,318,812千円(前期比8.5%増)
診療材料等
8,546,301千円(前期比692.8%増)
その他
215,512千円(前期比27.9%増)

②営業利益
売上高増加に伴う売上総利益額の増加により、営業利益は、前期比43.1%増となりました。

③特別損失
商品販売の撤退、病院内機器のシステム再構築、製品の改修に伴う費用が発生いたしました。

④営業活動によるキャッシュ・フロー
業績の向上による当期純利益の増加がありました。また、診療材料等の事業拡大により、売上債権が増加し、825,129千円の収入となりました。

⑤投資活動によるキャッシュ・フロー
新規に関連会社を取得したことにより245,382千円の支出となりました。

連結損益計算書要旨

(単位：千円)

	第57期 平成19年3月期	第58期 平成20年3月期
売上高	16,854,056	24,670,891
売上原価	12,566,312	20,125,996
売上総利益	4,287,743	4,544,895
販売費及び一般管理費	3,691,191	3,691,468
営業利益	596,551	853,426
営業外収益	103,530	91,763
営業外費用	18,652	43,660
経常利益	681,429	901,529
特別利益	156,476	33,390
特別損失	134,197	161,432
税金等調整前当期純利益	703,707	773,487
法人税、住民税及び事業税	204,823	338,140
法人税等調整額	147,026	△ 6,584
少数株主利益又は少数株主損失(△)	△ 12,800	2,768
当期純利益	364,657	439,163

連結キャッシュ・フロー計算書要旨

(単位：千円)

	第57期 平成19年3月期	第58期 平成20年3月期
営業活動によるキャッシュ・フロー	1,695,610	825,129
投資活動によるキャッシュ・フロー	△ 1,997,531	△ 245,382
財務活動によるキャッシュ・フロー	△ 318,998	△ 342,253
現金及び現金同等物に係る換算差額	380	△ 13,601
現金及び現金同等物の増減額	△ 620,538	223,891
現金及び現金同等物の期首残高	3,672,380	3,051,842
現金及び現金同等物の期末残高	3,051,842	3,275,733

連結貸借対照表要旨

(単位：千円)

	第57期 平成19年3月期	第58期 平成20年3月期
資産の部		
流動資産		
流動資産合計	14,189,286	17,763,163
固定資産		
有形固定資産合計	3,394,760	3,350,653
無形固定資産合計	255,695	313,293
投資その他の資産合計	995,649	976,633
固定資産合計	4,646,105	4,640,580
資産合計	18,835,392	22,403,743

負債の部

流動負債		
流動負債合計	5,415,611	8,870,227
固定負債		
固定負債合計	1,254,028	1,097,043
負債合計	6,669,640	9,967,270

純資産の部

株主資本		
株主資本合計	12,041,312	12,358,112
評価・換算差額等		
評価・換算差額等合計	38,332	2,374
少数株主持分		
少数株主持分合計	86,106	75,985
純資産合計	12,165,752	12,436,472
負債純資産合計	18,835,392	22,403,743

(注) 掲載した連結財務諸表は、主要な項目を表示しています。また、連結損益計算書の増減比率は単位未満を四捨五入、それ以外はすべて単位未満を切り捨てて表示しています。

⑥流動資産
受取手形及び売掛金の増加により、前期末から3,573,877千円の増加となりました。

⑦流動負債
支払手形及び買掛金の増加により、前期末から3,454,615千円の増加となりました。

⑧利益剰余金
業績の向上による当期純利益の増加により、前期末比316,847千円の増加となりました。

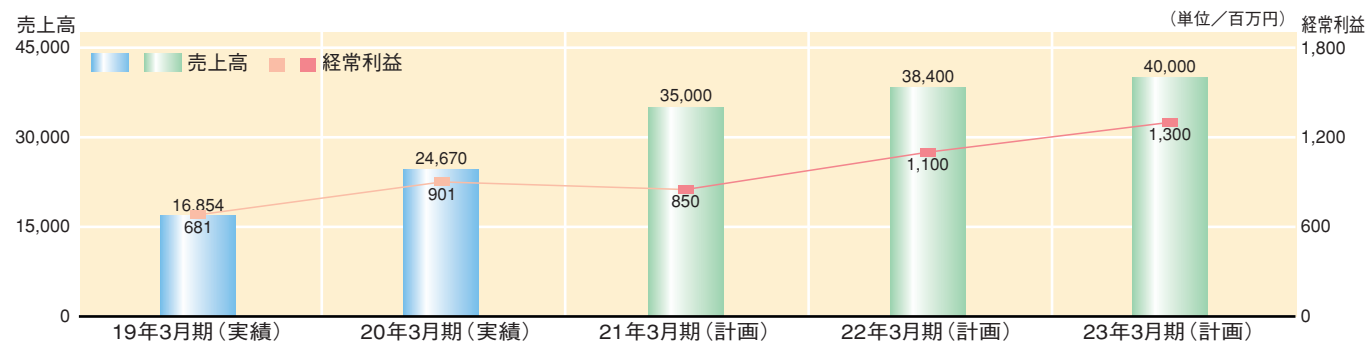
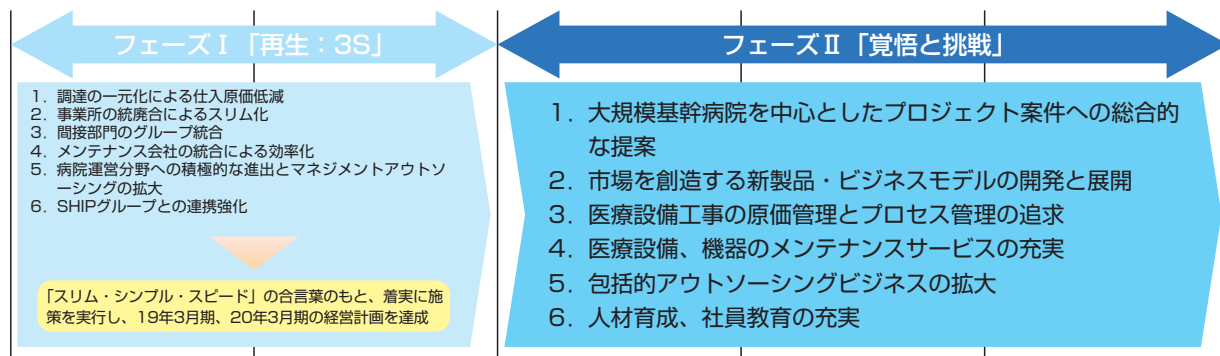
⑨配当方針について
配当方針については、配当性向(連結当期純利益に対し)30%を目標として設定しております。ただし、1株当たり10円を下回らないことといたしております。なお、当期の期末配当につきましては、1円増額し、1株当たり11円となりました。

⑩受注高及び受注残について
当連結会計年度の受注高は、医療設備工事、医療設備保守、診療材料等の販売が増加したことで103億37百万円増加し、265億円(前年同期比64.0%増)となり、当連結会計年度末の受注残高は、78億11百万円(前年同期比30.6%増)となりました。



セントラルユニグループ経営計画について

前2ヶ年の経営計画の成長基盤をもとに更なる進化を遂げるため、平成21年3月期から平成23年3月期の3ヶ年の経営計画を策定いたしました。当社グループの製品、サービスを通して、病院の運営・経営のパートナーとして、確固たる地位を築き、病院のファシリティ、アウトソーシングサービス分野のパイオニアとして発展し続けてまいります。



経営計画数値 (連結)

	平成20年3月期 (実績)	平成21年3月期 (計画)	平成22年3月期 (計画)	平成23年3月期 (計画)
売上高	24,670	35,000	38,400	40,000
営業利益	853	800	1,050	1,250
経常利益	901	850	1,100	1,300
当期純利益	439	450	630	740
ROA (%)	4.4	3.8	4.8	5.6



会社概況

株式の状況 (平成20年3月31日現在)

- 発行可能株式総数 20,000,000株
- 発行済株式総数 12,979,200株
- 単元株式数 100株
- 株主数 482名
(前期末比 70名減)

大株主の状況

氏名又は名称	所有株式数 (株)	発行済株式総数 に対する所有株式 数の割合 (%)
グリーンホスピタルサプライ株式会社	6,619,400	51.00
増田投資事業有限責任組合	1,545,100	11.90
増田 貞満	880,520	6.78
クレディスイスユーロビービークライ エントエスエフピーバイエル (常任代理人 シティバンク銀行株式会社)	507,600	3.91
日本トラスティ・サービス信託銀行株式会社	211,000	1.63
セントラルユニ従業員持株会	199,900	1.54
増田 順	150,360	1.16
増田 拓哉	148,200	1.14
増田 聖哉	148,200	1.14
日本マスタートラスト信託銀行株式会社	133,300	1.03
計	10,543,580	81.23

(注) 1. 所有株式数の割合は、小数点第3位未満を四捨五入によって表示しております。
2. 当社は、自己株式(747,650株)を保有しておりますが、当該株式には議決権がないため大株主から除外しております。

会社の概要

■ 設立
昭和26年9月

■ 主要な事業内容 (連結)

品目別区分	主要品目	
医療設備	医療設備工事	医療ガス供給設備工事、手術室関連設備工事、ICUウォール工事、病室用ウォール工事
	医療設備製品	湿潤器、吸引器、医療ガス供給設備製品、手術室関連設備製品、ICUウォール製品、病院用ウォール製品
病院内機器	物品管理システム、フードサービス管理システム、ディスインフェクター、注射薬自動抽出装置、ユニ・オムニセル	
受託業務	物流管理	医療材料等の在庫管理、搬送業務の受託
	業務管理	病院内委託業務一元管理
	医療設備保守	医療設備保守受託業務
	診療材料等	医療診療材料等
その他	医療材料等の販売、福祉・介護関連商品、サインシステム	

■ 従業員

(平成20年3月31日現在)

	従業員数	前期末比増減
連結	750名 (616名)	67名増 (19名増)
単独	172名 (21名)	14名減 (2名減)

・従業員数は就業人員であり、臨時雇用者は()内に年間の平均人員を外数で記載しております。